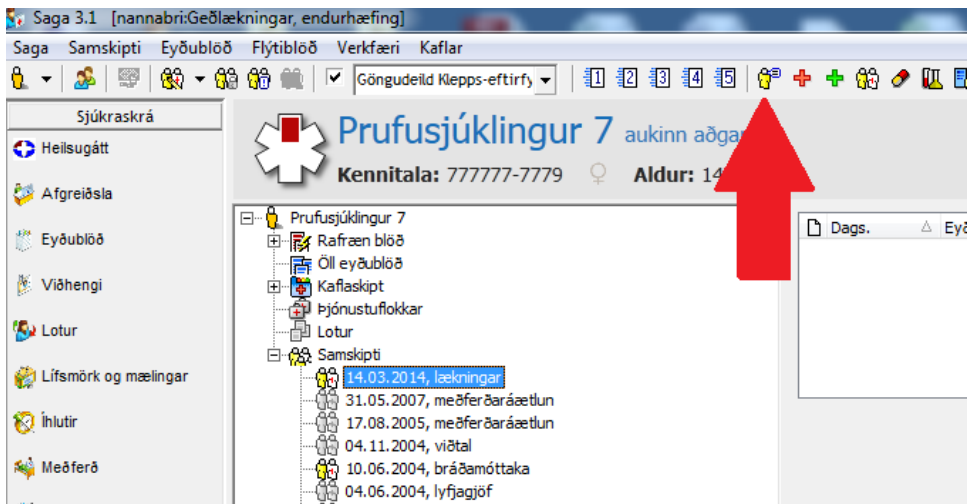
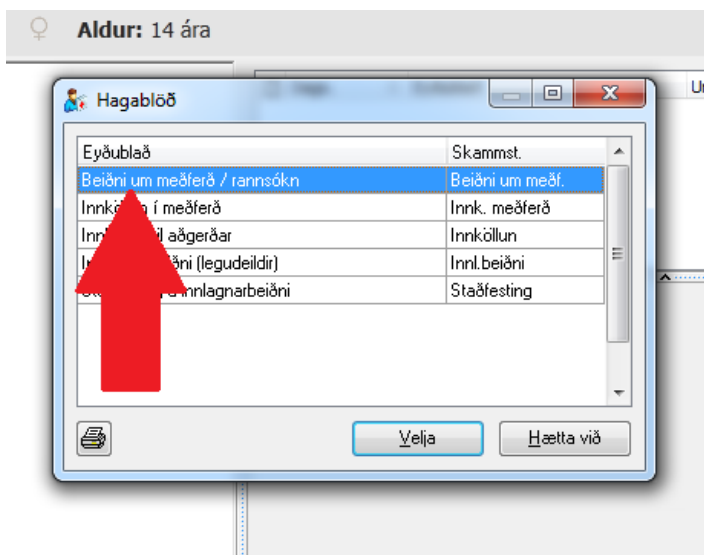


AÐ GERA BEIÐNI UM MAT HJÁ MATSTEYMI LAUGARÁSSINS:

1. Veldu nýtt biðlistablað (sjá **RAUÐU** örina)



2. Veldu **“Beiðni um meðferð/rannsókn”**



3. Finndu “deild viðtakanda”:

Beiðni um meðferð / rannsókn
Geðlækningar, endurhæfing

Persónuupplýsingar

Dvalarstaður

Deild viðtakanda

Deild viðtakanda

Tilvísandi aðili

Meðferðir / Rannsóknir

Greiningar

Úrlausnir / Rannsóknir

Samband við sjúkling

Undirskrift

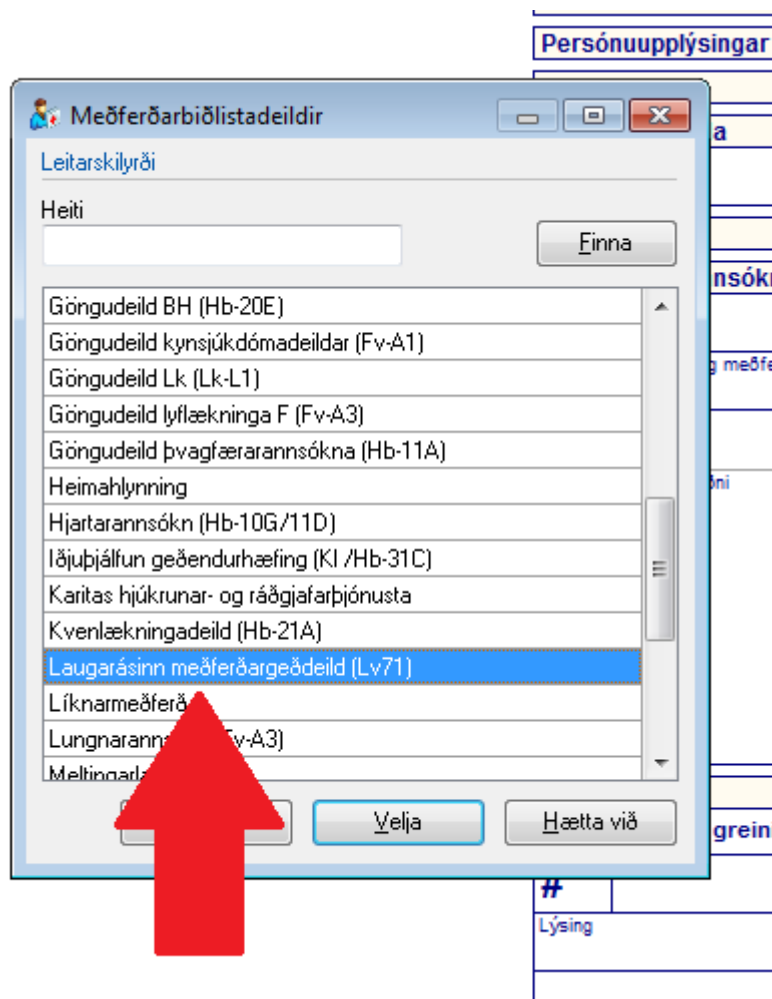
Númer	Starfsmaður	Starfsheiti	Útfyllt af
0589	Nanna Briem	Sérfræðingur, LSH að KI	NB

Aðsetur

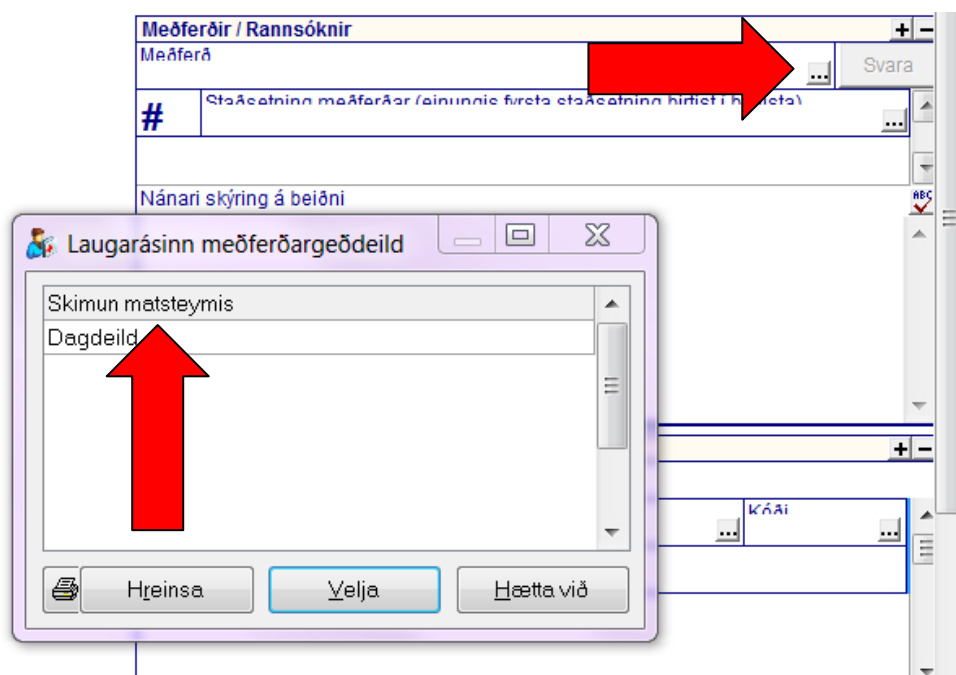
Landspítali, 543-1000

Daos. Undirskrift

4. Veldu "Laugarásinn meðferðargeðdeild (Lv71)"



5. Í meðferð/rannsóknir undir meðferð veldu: Skimun Matsteymis



6. Skráðu inn viðeigandi upplýsingar í “Tilvísandi aðili”, “Nánari skýring á beiðni” (finnst undir Meðferð/Rannsóknir) og “Greiningar”

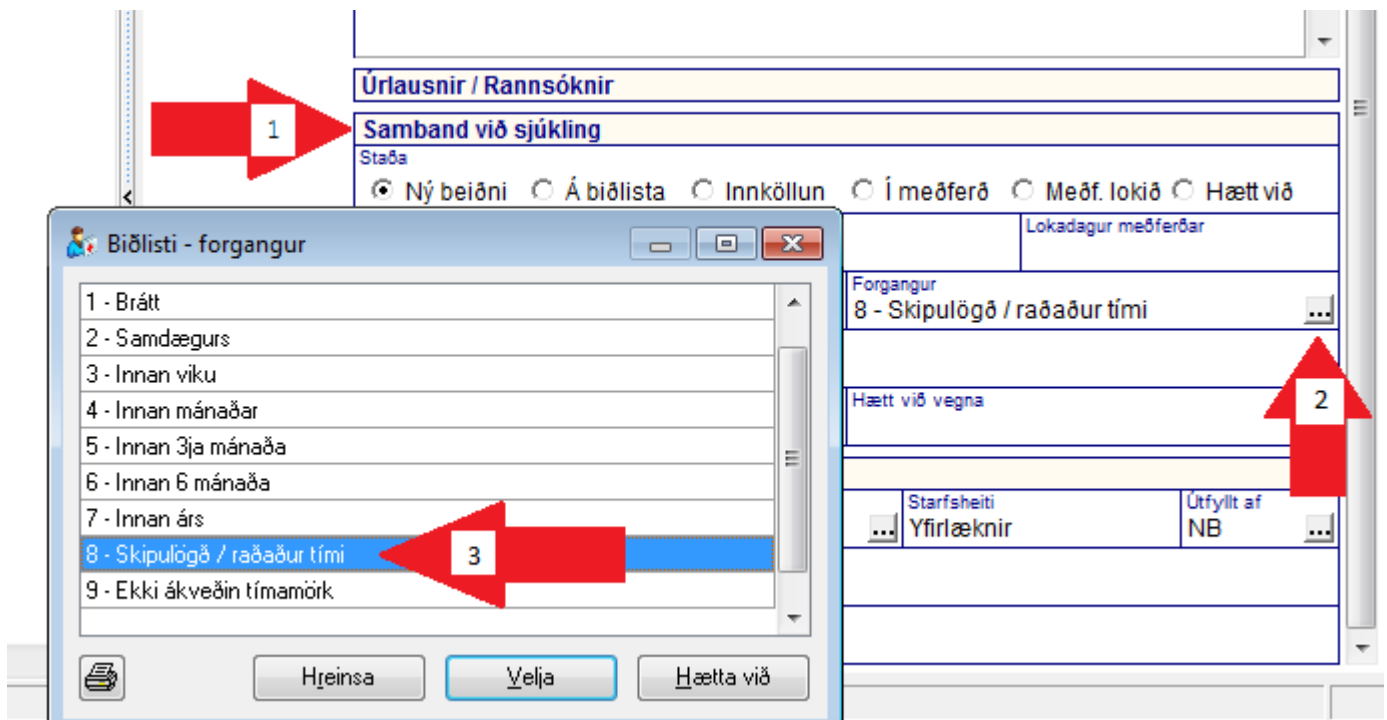
The screenshot shows a web form titled "Beiðni um meðferð / rannsókn" (Request for treatment / examination) with the subtitle "Geðlækningar, endurhæfing" (Psychotherapy, rehabilitation). The form is divided into several sections:

- Persónuupplýsingar** (Personal information)
- Dvalarstaður** (Residence)
- Deild viðtakanda** (Receiving department): Includes a dropdown menu for "Deild viðtakanda" (Receiving department) and a "Senda" button.
- Tilvísandi aðili** (Referring party): A red arrow points to this section.
- Meðferðir / Rannsóknir** (Treatments / Examinations): This section contains a text input field for "Meðferð" (Treatment), a dropdown menu for "# Staðsetning meðferðar (einungis fyrsta staðsetning birtist í biðlista)" (Treatment location (only the first location is shown in the waiting list)), and a text input field for "Nánari skýring á beiðni" (Further explanation of the request). A red arrow points to this section.
- Greiningar** (Diagnoses): A red arrow points to this section.

7. Velur hvort í **staðsetning meðferðar** hvort um geðrofssjúkdóm sé að ræða (Laugarásinn) eða geðhvarfasjúkdóm af típu 1 (Geðhvarfateymi).

This screenshot shows a closer view of the "Meðferðir / Rannsóknir" section. The dropdown menu for "# Staðsetning meðferðar (einungis fyrsta staðsetning birtist í biðlista)" is open, showing two options: "Laugarásinn" and "Geðhvarfateymi". A red arrow points to the dropdown menu. Another red arrow points to the "Laugarásinn" option in the dropdown menu. The "Meðferð" field contains "Skimun matsteymis" and the "Svara" button is visible. Below the dropdown menu, there are buttons for "Hreinsa", "Velja", and "Hætta við".

8. Finndu “Samband við sjúkling” og veldu “Forgang” nr. 8



9. Að lokum skaltu senda beiðnina afstað!

