

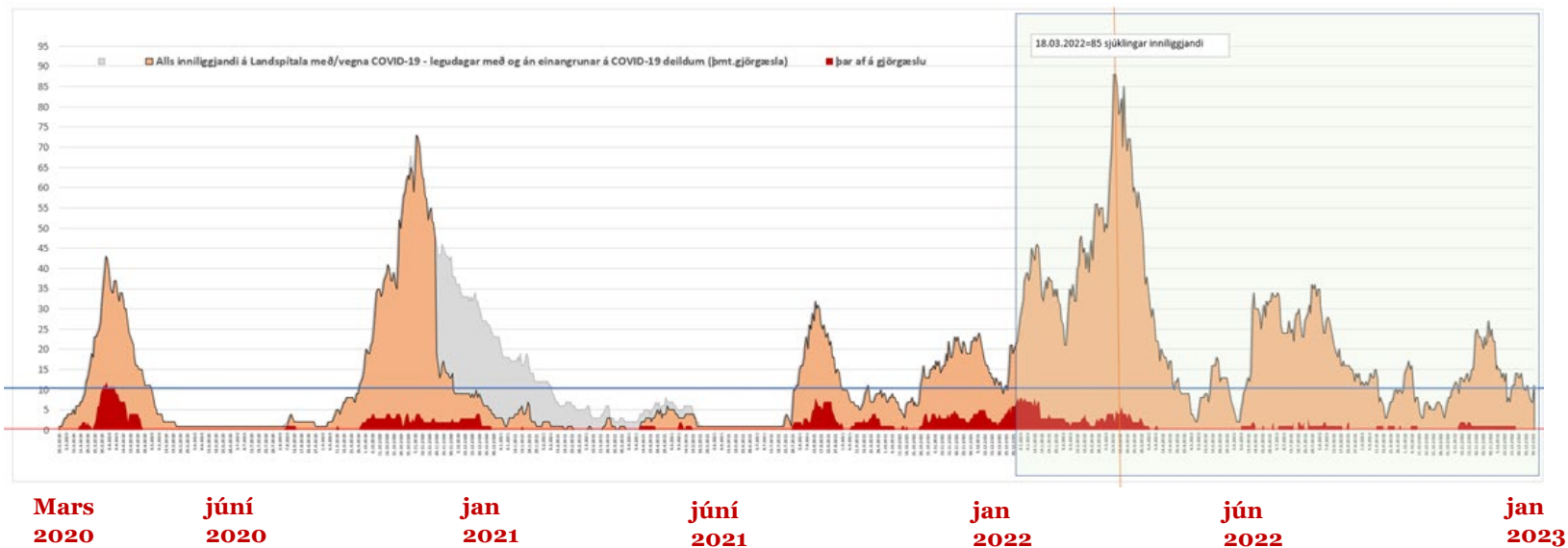
# ÁRSREIKNINGUR LANDSPÍTALA 2022

**Gunnar Ágúst Beinteinsson**  
framkvæmdastjóri rekstrar- og mannauðssviðs

# Árið 2022 í rekstri Landspítala

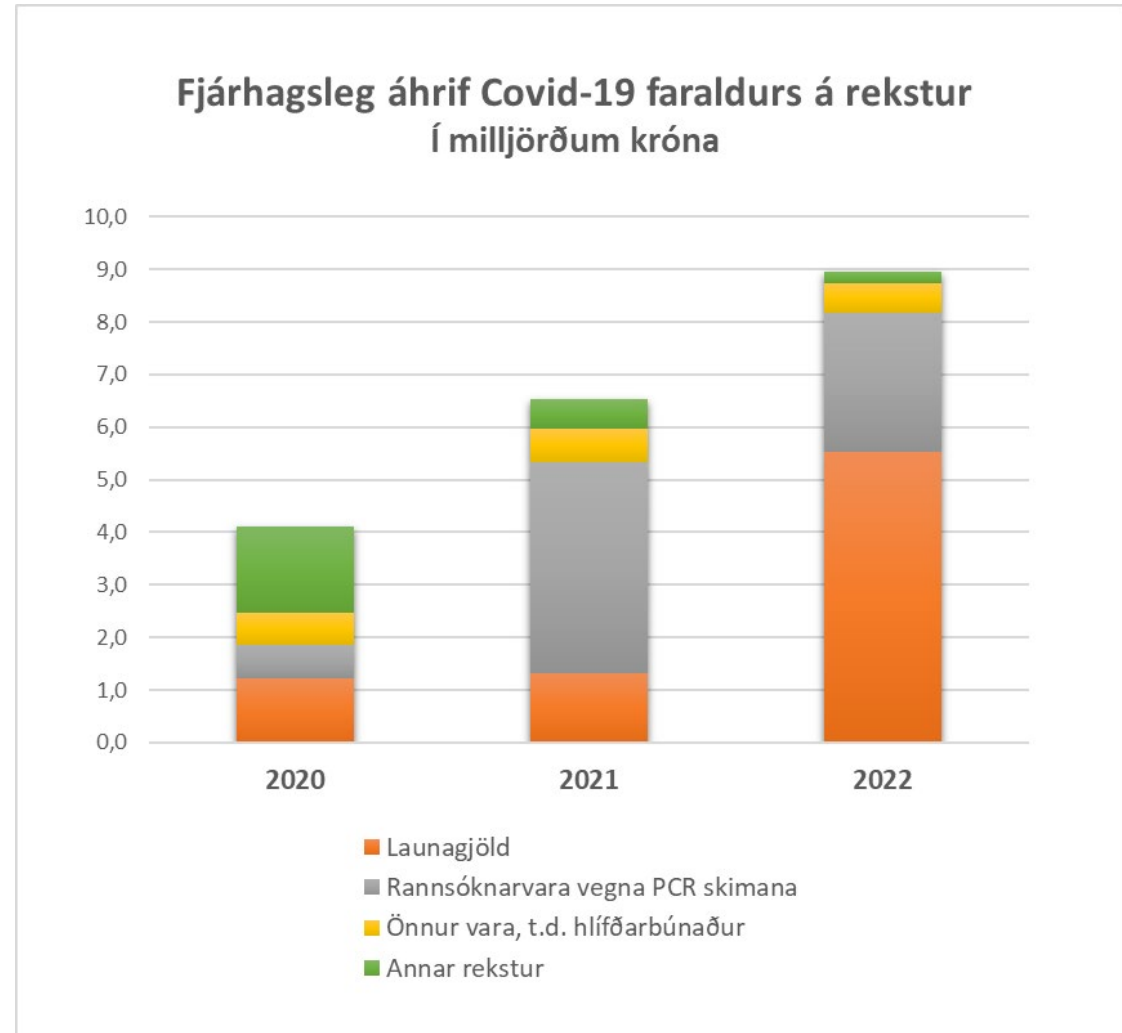
- Faraldur Covid-19 hafði áfram mikil áhrif í rekstri Landspítala.
- Mönnunarsvandi setti mark sitt á starfsemi og rekstur sem aldrei fyrr.

Fjöldi innliggjandi sjúklinga með COVID-19 á hverjum degi frá upphafi faraldurs í lok febrúar 2020 til ársloka 2022:



# Fjárhagsleg áhrif Covid-19 faraldurs á rekstur Landspítala 2020-2022

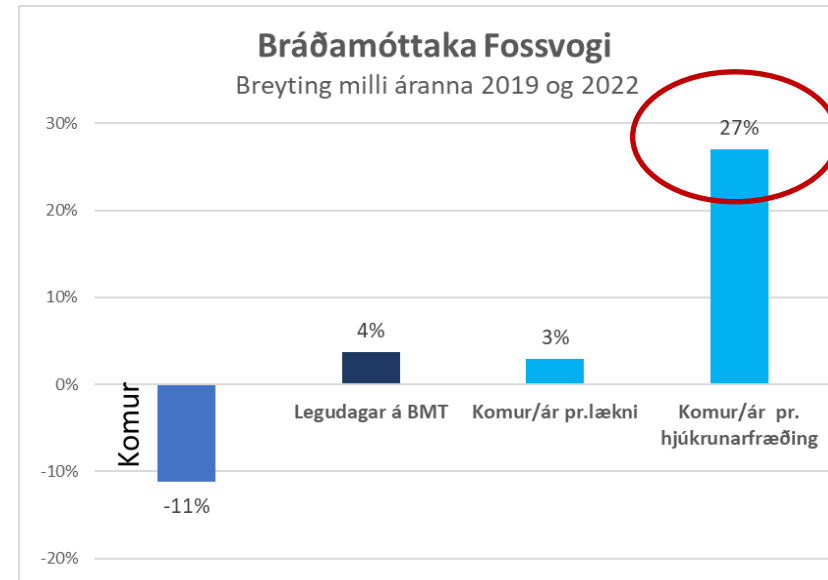
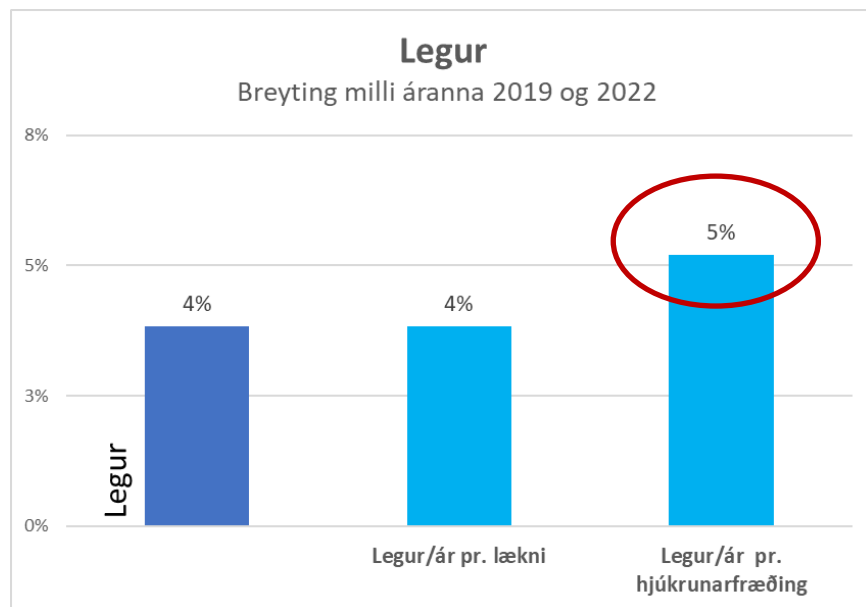
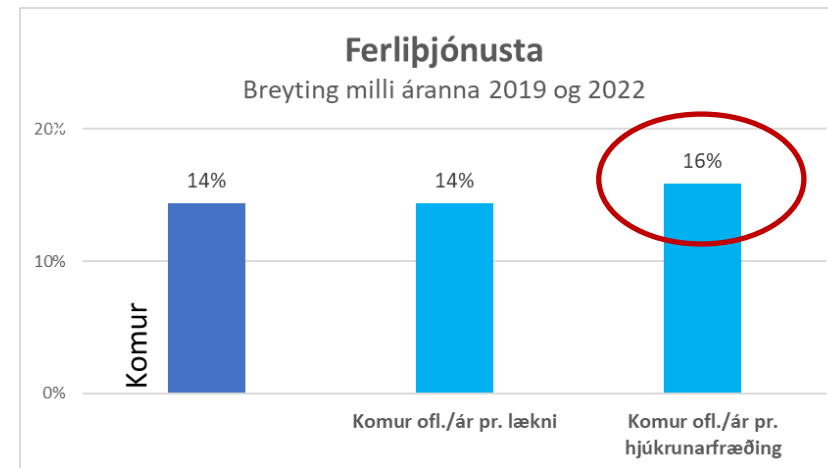
Í milljörðum króna	Alls
Launagjöld	8,1
Rannsóknarvara vegna PCR skimana	7,3
Önnur vara, t.d. hlífðarbúnaður	1,8
Annar rekstur	2,4
<b>Samtals rekstur</b>	<b>19,6</b>
Fjárfesting í tækjabúnaði og húsnæði	0,7
Birgðabreyting (hlífðarbúnaður)	0,3
<b>Alls</b>	<b>20,6</b>



# Árið 2022 – aukin framleiðni, álag og mannekla

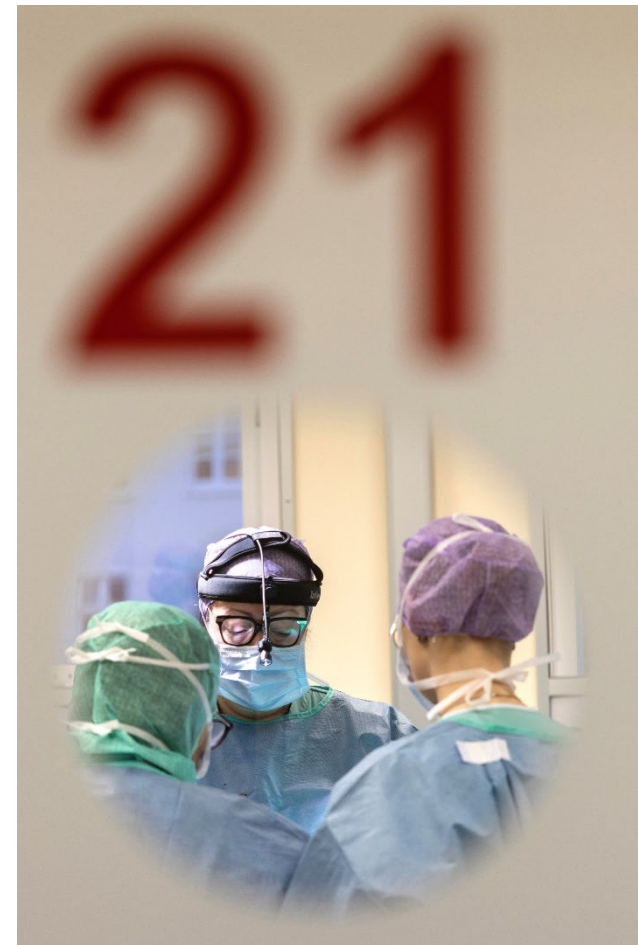
Mönnun lækna og hjúkrunarfræðinga	2022	2019	Hlutfallsleg breyting
Alls greidd stöðugildi lækna, þar af	625	598	5%
sérfræðilæknar og yfirlæknar	366	380	-4%
sérnámslæknar, læknar í sérnámsgrunni og læknar á sérfræðileyfis	252	215	17%
Alls greidd stöðugildi húkrunarfræðinga, þar af	1.355	1.373	-1%
á legudeildum	702	718	-2%
í ambulanti þjónustu	345	359	-4%
þar af á BMT Fossvogi	72	103	-30%

Stg. vaktavinnumanna leiðrétt fyrir „betri vinnutíma“ árið 2019



## Árið 2022 í rekstri Landspítala: innleiðing DRG

- Árið 2022 tók gildi samningur milli Sjúkratrygginga Íslands og Landspítala um þjónustutengda fjármögnun (DRG) og hófst undirbúningur að fullu.
- Megin áhersla á breytta skráningu í sjúkraskrá.
- Stýrinefnd innleiðingar þjónustustengdrar fjármögnunar á LSH stofnuð.
- Í júlí voru 10% inniliggjandi sjúklinga með ófullnægjandi skráningu en í lok árs aðeins 0,8%.



# REKSTRARREIKNINGUR

<i>Fjárhæðir í milljónum króna</i>	<b>2022</b>	<b>2021</b>	<b>Mism</b>	<b>%</b>
<i>Tekjufært ríkisframlag</i>	94.142	86.246	7.896	9,2%
<i>Rekstrartekjur</i>	10.900	10.308	592	5,7%
<b><i>Tekjur samtals</i></b>	<b>105.042</b>	<b>96.554</b>	<b>8.489</b>	<b>8,8%</b>
<i>Launagjöld</i>	75.854	65.529	10.326	15,8%
<i>Rekstrargjöld</i>	26.122	26.947	-825	-3,1%
<i>Afskriftir varanlegra rekstrarfjármuna</i>	1.526	1.411	114	8,1%
<i>Fjármagnsliðir</i>	0	-9	8	-95,6%
<b><i>Gjöld samtals</i></b>	<b>103.502</b>	<b>93.878</b>	<b>9.623</b>	<b>10,3%</b>
<b><i>Afkoma ársins</i></b>	<b>1.541</b>	<b>2.675</b>	<b>-1.135</b>	<b>-42,4%</b>

# LAUNAGJÖLD

<i>Fjárhæðir í milljónum króna</i>	<b>2022</b>	<b>2021</b>	<b>Mism</b>	<b>%</b>
<i>Föst laun</i>	41.764	37.810	3.954	10,5%
<i>Önnur laun</i>	20.320	15.951	4.369	27,4%
<i>Launatengd gjöld</i>	13.770	11.768	2.002	17,0%
	<b><i>Launagjöld</i></b>	<b>65.529</b>	<b>10.326</b>	<b>15,8%</b>
<i>Fjöldi starfsmanna á launum, meðaltal</i>	6.129	5.911	218	3,7%
<i>Greidd dagvinnustöðugildi</i>	4.882	4.696	186	4,0%

# EFNAHAGSREIKNINGUR

<i>Fjárhæðir í milljónum króna</i>	<b>2022</b>	<b>2021</b>	<b>Mism</b>	<b>%</b>
<i>Fastafjármunir</i>	12.070	11.787	282	2,4%
<i>Veltufjármunir</i>	14.968	13.898	1.070	7,7%
<b><i>Eignir samtals</i></b>	<b>27.038</b>	<b>25.685</b>	<b>1.352</b>	<b>5,3%</b>
<i>Höfuðstóll, neikvæður</i>	-650	-2.191	1.541	-70,3%
<i>Langtímaskuldir</i>	12.466	12.105	360	3,0%
<i>Skammtímaskuldir</i>	15.222	15.771	-549	-3,5%
<b><i>Eigið fé og skuldir samtals</i></b>	<b>27.038</b>	<b>25.685</b>	<b>1.352</b>	<b>5,3%</b>