


ÁRSREIKNINGUR 2003

Staðfesting stjórnarnefndar Landspítala - háskólasjúkrahúss

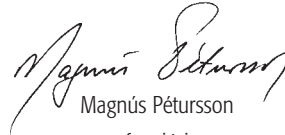
Ársreikningur Landspítala - háskólasjúkrahúss 2003 er gerður í samræmi við lög um fjárreiður ríkisins, lög um ársreikninga og reglugerð um gerð, framsetningu og innihald ársreikninga og er í öllum meginatriðum gerður með sömu reikningsskilaaðferðum og árið á undan. Fjárheimildir ársins námu alls 25.594 m.kr. Afkoma ársins samkvæmt rekstrarreikningi sýnir tekjuafgang að fjárhæð 81 m.kr. Reikningsskilareglur ríkisins kveða á um að framlög ríkisins skuli teljast samþykkt framlög í fjárlögum og aukafjárlögum ársins.

Stjórnarnefnd og forstjóri Landspítala - háskólasjúkrahúss staðfesta ársreikning stofnunarinnar fyrir árið 2003 með undirritun sinni.

Reykjavík, 2. maí 2004



Pálmi R. Pálmason
stjórnarnefndarformaður



Magnús Pétursson
forstjóri

Esther Guðmundsdóttir
Margrét S. Björnsdóttir

Pórir Kjartansson
Egill T. Jóhannsson

Margrét K. Sverrisdóttir
Már Kristjánsson

Áritun endurskoðenda

Til stjórnarnefndar Landspítala - háskólasjúkrahúss

Við höfum endurskoðað ársreikning Landspítala - háskólasjúkrahúss fyrir árið 2003. Ársreikningurinn hefur að geyma rekstrarreikning, efnahagsreikning, sjóðstreymi og skýringar 1-15. Ársreikningurinn er lagður fram af stjórnarnefnd og forstjóra Landspítala - háskólasjúkrahúss og á ábyrgð þeirra í samræmi við lög og reglur. Ábyrgð okkar felst í því álitum sem látið er í ljós á ársreikningnum á grundvelli endurskoðunarinnar.

Endurskoðað var í samræmi við ákvæði laga um Ríkisendurskoðun og góða endurskoðunarverju en í því felst m.a.:

- að sannreyna að ársreikningurinn sé í öllum meginatriðum án annmarka,
- að kanna innra eftirlit og meta hvort það tryggji viðeigandi árangur,
- að kanna hvort reikningar séu í samræmi við heimildir fjárlaga, fjárlagala, og annarra laga, lögmat fyrirmæli, starfsvenjur og rekstrarverkefni þar sem við á
- að kanna og votta áreiðanleika kennitalna um umsvif og árangur af starfsemi ef þær eru birtar með ársreikningi.

Endurskoðunin felur meðal annars í sér úrtakskannanir og athuganir á gögnum til að sannreyna fjárhæðir og aðrar upplýsingar sem fram koma í ársreikningnum. Endurskoðunin felur einnig í sér athugun á þeim reikningsskilaaðferðum og matsreglum sem beitt er við gerð hans og framsetningu í heild og gilda um A-hluta stofnanir. Við teljum að endurskoðunin sé nægjanlega traustur grunnur til að byggja álit okkar á.

Það er álit okkar að ársreikningurinn gefi glögga mynd af afkomu Landspítala - háskólasjúkrahúss á árinu 2003, efnahag 31. desember 2003 og breytingu á handbæru fé á árinu 2003 í samræmi við lög, reglur og góða reikningsskilavenju fyrir A-hluta stofnanir.

Ríkisendurskoðun, 2. maí 2004



Sigurður Þórðarson, ríkisendurskoðandi

REKSTRARREIKNINGUR ÁRIÐ 2003

	Skýr.	2003	2002
Tekjur:			
Þjónustutekjur	1	1.288.191	1.266.235
Aðrar tekjur	2	797.773	863.437
		<u>2.085.964</u>	<u>2.129.672</u>
Gjöld:			
Laun og launatengd gjöld	3	18.075.685	16.573.805
Vörukaup	4	5.867.115	5.384.785
Aðkeypt þjónusta	5	2.407.187	2.162.874
Annar rekstrarkostnaður	6	94.226	119.139
		<u>26.444.213</u>	<u>24.240.603</u>
Eignakaup	7	184.907	247.198
Stofnkostnaður og meiriháttar viðhald	8	862.647	1.608.160
		<u>27.491.767</u>	<u>26.095.961</u>
Tekjuafgangur (halli) án fjármagnsliða		(25.405.803)	(23.966.289)
Fjármunatekjur og (fjármagnsgjöld)	9	(107.457)	(140.712)
		<u>(25.513.260)</u>	<u>(24.107.001)</u>
Tekjuafgangur (halli) fyrir ríkisframlag		(25.513.260)	(24.107.001)
Ríkisframlag		<u>25.594.115</u>	<u>24.167.550</u>
Tekjuafgangur		<u>80.855</u>	<u>60.549</u>

EFNAHAGSREIKNINGUR 31. DESEMBER 2003

Eignir	Skýr.	2003	2002
Áhættufjármunir:			
Hlutafé	10	2.500	2.500
Veltufjármunir:			
Ríkissjóður			8.804
Aðrar skammtímakröfur	12	620.949	539.919
Birgðir	11	367.340	247.837
Handbært fé		111.939	142.075
Veltufjármunir		1.100.228	938.635
Eignir alls		1.102.728	941.135
Skuldir og eigið fé			
Eigið fé			
Höfuðstóll:			
Höfuðstóll í ársbyrjun		(826.536)	(881.180)
Endurmat flutt á höfuðstól			(5.902)
Tekjuafgangur (hali)		80.855	60.546
Höfuðstóll	15	(745.681)	(826.536)
Annað eigið fé:			
Framlag til eignamyndunar		180.494	180.494
Annað eigið fé		180.494	180.494
Eigið fé samtals		(565.187)	(646.042)
Skuldir			
Langtímaskuldir:			
Langtímaskuldir			18.105
-næsta árs afborgun			(18.105)
Langtímaskuldir		0	0
Skammtímaskuldir:			
Ríkissjóður	14	18.800	
Viðskiptaskuldir	13	1.649.115	1.569.072
Næsta árs afborgun af langtímaláni			18.105
Skammtímaskuldir		1.667.915	1.587.177
Eigið fé og skuldir alls		1.102.728	941.135

YFIRLIT UM SJÓÐSTREYMI ÁRIÐ 2003

Rekstrarhreyfingar	2003	2002
<i>Veltufé frá rekstri:</i>		
Tekjuafgangur	80.855	60.546
Veltufé frá rekstri	<u>80.855</u>	<u>60.546</u>
 Breyting á rekstartengdum eignum og skuldum:		
Birgðir, (hækkun)	(119.503)	(13.199)
Skammtímakröfur, (hækkun)	(81.030)	72.150
Viðskiptaskuldir, (hækkun)	61.938	(81.949)
	<u>(138.595)</u>	<u>(22.998)</u>
 Handbært fé frá rekstri	<u>(57.740)</u>	<u>37.548</u>
 Fjárfestingarhreyfingar		
Keypt hlutafé	<u>0</u>	<u>(2.500)</u>
 Fjármögnunarhreyfingar		
<i>Breyting á greiðslustöðu ríkissjóðs:</i>		
Framlag ríkissjóðs	(25.594.115)	(24.167.550)
Greitt úr ríkissjóði	<u>25.621.719</u>	<u>24.182.469</u>
	27.604	14.919
Greitt langtímalán	<u>0</u>	<u>(18.402)</u>
Fjármögnunarhreyfingar	27.604	(3.483)
 Hækkun (lækkun) á handbæru fé	<u>(30.136)</u>	<u>31.565</u>
 Handbært fé í ársbyrjun	<u>142.075</u>	<u>110.507</u>
Handbært fé í lok ársins	<u>111.939</u>	<u>142.072</u>

SKÝRINGAR MEÐ ÁRSREIKNINGI

Reikningsskilaaðferðir

Grundvöllur reikningsskila

Ársreikningur Landspítala - háskólasjúkrahúss er gerður í samræmi við lög um fjárreiður ríkisins, nr. 88/1997, lög um ársreikninga, nr. 144/1994 og reglugerð um framsetningu og innihald ársreikninga, nr. 696/1996.

Samkvæmt fjárreiðulögum eiga A-hluta ríkisstofnanir ekki að eignfæra varanlega rekstrarfjármuni heldur skulu þeir gjaldfærðir á kaupári. Stofnanirnar eiga almennt ekki að taka lán til langs tíma og mega ekki gangast undir skuldbindingar til lengri tíma nema með heimild í fjárlögum.

Skattar

Landspítali - háskólasjúkrahús greiðir hvorki tekju- né eignarskatt.

Skráning tekna

Tekjur stofnunarinnar eru bókaðar í þeim mánuði sem tekjur falla til.

Skráning gjalda

Gjöld stofnunar eru bókuð í þeim mánuði sem til þeirra er stofnað. Í lok ársins eru áfallin gjöld, er tilheyra viðkomandi rekstrarári, færð á rekstrarreikning sem ógreidd gjöld í árslok.

Vörubirgðir

Vörubirgðir samanstanda af lækninga- og hjúkrunarvörum, lyfjum, rannsókn- og röntgenvörum, matvælum og almennum rekstrarvörum og eru metnar á kostnaðarverði. Verðmæti birgðanna nam 367,3 milljónum króna í lok ársins 2003.

Fjárheimildir og rekstur

Fjárlög ársins 2003 gerðu ráð fyrir að útgjöld Landspítala - háskólasjúkrahúss yrðu á árinu 23.382 m.kr. að frádregnum sértekjum að fjárhæð 1.977 m.kr. Með fjárákalogum 2003 hækkuðu fjárheimildir um 2.043 m.kr. og því til viðbótar voru fluttar frá öðrum fjárlagaliðum 169 m.kr. Þannig námu fjárheimildir alls 25.594 m.kr. og höfðu hækkað frá fjárlögum um 2.212 m.kr. eða um 9,5%. Hækkun fjárheimilda skiptist þannig að 1.955 m.kr. eiga að ganga til reksturs og 257 m.kr. til viðhalds og stofnkostnaðar.

Rekstrarafkoma Landspítala - háskólasjúkrahúss nam samtals 25.513 m.kr. og varð því 81 m.kr. umfram fjárheimildir ársins. Sundurliðun er sem hér greinir:

M.kr.	Fjárlög	Fjárheimildir	Reikningur	Mismunur
Launagjöld	17.011	18.018	18.076	58
Önnur rekstrargjöld og fjármagnsliðir	7.611	8.559	8.475	(84)
Sértekjur	(1.977)	(1.977)	(1.990)	(13)
Gjöld umfram tekjur	22.645	24.600	24.561	(39)
Eignakaup	181	181	185	4
Stofnkostnaður og meiriháttar viðhald	556	813	863	50
Gjafir og framlög til stofnk. og viðhalds			(96)	(96)
Samtals:	23.382	25.594	25.513	(81)

Skammtímakröfur

Skammtímakröfur eru færðar á nafnverði.

Handbært fé

Handbært fé samanstendur af peningum í sjóðum og bankainnstæðum.

Lífeyrisskuldbinding

Lífeyrisskuldbinding vegna starfsmanna stofnunarinnar er áhvilandi. Í samræmi við reikningsskilareglu A-hluta ríkissjóðs er lífeyrisskuldbinding ekki færð í ársreikning einstakra A-hluta ríkisstofnana heldur er hún færð í einu lagi hjá ríkissjóði. Lífeyrisskuldbinding Landspítala - háskólasjúkrahúss vegna núverandi og fyrrverandi starfsmanna stofnunarinnar hefur ekki verið reiknuð sérstaklega.

Viðskiptaskuldir

Viðskiptaskuldir eru færðar á nafnverði.

Orlof

Áunnið orlof tímabilið maí til desember 2003, er ekki fært í ársreikning Landspítala - háskólasjúkrahúss. Þá hefur ekki verið áætlað fyrir frítökurétti starfsmanna vegna EES samkomulagsins. Þetta er í samræmi við reikningsskilavenjur stofnana ríkisins.

Bókhald og fjármál

Bókhald Landspítala - háskólasjúkrahúss er fært hjá stofnuninni eftir samræmdum bókhaldslykli ríkisstofnana. Auk þess sér skrifstofan um allar fjárreiður stofnunarinnar og starfsmannabjónustu. Launaútreikningar eru unnir hjá stofnuninni.

Starfsþáttagreining

Samkvæmt stjórnskipulagi sjúkrahússins skiptist það á 20 aðskildar rekstrareiningar. Eftirfarandi yfirlit sýnir rekstrargjöld án fjármagns-kostnaðar. Viðhalds- og stofnkostnaður, tækjakaup og S-merkt lyf eru meðtalin í kostnaði utan sviða.

	2003	2002
Yfirstjórn	395.227	324.652
Skrifstofa fjárreiðna og upplýsinga	538.929	526.728
Skrifstofa tækni og eigna	3.704.076	3.588.134
Skrifstofa kennslu, vísinda og þróunar	240.064	228.283
Barnasvið	1.039.376	918.984
Kvennasvið	1.057.866	972.751
Geðsvið	2.238.149	2.154.854
Lyflækningasvið I	3.182.903	2.954.889
Lyflækningasvið II	853.124	721.328
Skurðlækningasvið	2.450.237	2.209.659
Svæfinga- gjörgæslu- og skurðstofusvið	2.531.022	2.372.719
Slysa- og bráðasvið	1.306.439	1.205.122
Lyfjasvið	209.942	0
Klínískt þjónustusvið	0	1.247.100
Myndgreiningarþjónusta	956.933	0
Endurhæfingarsvið	1.131.982	918.112
Öldrunarsvið	1.086.530	1.023.045
Blóðbanki/RÍM	614.939	298.982
Rannsóknarstofnun LSH	1.453.217	1.433.845
Krabbameinsmiðstöð LSH	33.122	36.886
	25.024.077	23.136.073
Utan sviða	2.467.690	2.959.888
Alls	27.491.767	26.095.961

Fasteignir og aðrar eignir utan efnahagsreiknings

Samkvæmt fjárreiðulögum eiga A-hluta ríkisstofnanir ekki að eignfæra varanlega rekstrarfjármuni heldur skulu þeir gjaldfærðir á kaupári. Á árinu varð sú breyting að hluti landareignar í Kópavogi var seldur. Fasteignamat eigna sem tilheyra Landspítala - háskólasjúkrahúsi í árslok 2003 nemur tæplega 10,4 milljörðum króna og brunabótamat um 15,4 milljörðum króna. Eignirnar greinast á eftirfarandi hátt:

Samkvæmt eignaskrá í árslok 2003 er verðmæti varanlegra rekstrarfjármuna að frádrögnum afskriftum um 1,7 milljarður króna.

Landspítali - háskólasjúkrahús	Fasteignamat	Brunabótamat
Hringbraut	3.569.458	5.367.105
Fossvogur	2.698.841	4.018.272
Landakot	746.838	1.030.043
Kópavogur	831.305	740.755
Kleppur	478.089	748.767
Vífilsstaðir	211.917	740.847
Grensás	362.205	561.605
Arnarholt	109.111	384.931
Tunguháls	228.204	266.389
Sumarhús starfsmanna	64.100	111.832
Aðrar eignir	1.070.826	1.420.108
Samtals	10.370.894	15.390.654

Sundurliðanir

1. Þjónustutekjur

Tekjur af þjónustu námu 1.288 m.kr. sem er hækkun frá síðasta ári um 22 m.kr. eða 1,7%. Á árinu lækkuðu þjónustutekjur vegna kerfisbreytinga, er tengjast rannsóknum ísótópastofa um 20 m.kr. en á móti hækkðu tekjur af sérfræðiþjónustu um 54 m.kr. vegna flutnings Sjúkrahúsapóteks ehf. til spítalans. Að teknu tilliti til framangreinds urðu heildar þjónustutekjur spítalans milli ára svo til óbreyttar í krónum talið.

	2003	2002
Rannsóknir	648.033	679.015
Komur á göngudeildir og bráðadeildir	315.584	306.941
Sérfræðiþjónusta, önnur	238.119	183.868
Neföndunartæki, seld þjónusta	86.455	96.411
	1.288.191	1.266.235



2. Aðrar tekjur

Aðrar tekjur námu 797,8 m.kr. sem er 65,6 m.kr. lækkun frá síðasta ári eða sem svarar til 7,6%. Helstu breytingar milli ára eru að framlög til rannsóknna og þróunar lækkuðu um 50 m.kr. og gjafafé um 137 m.kr. en á árinu 2002 gáfu Hringskonur 150 m.kr. til byggingar Barnaspítala Hringsins. Á móti hækkuðu tekjur af vörusölu um 179 m.kr. sem skýrist að stærstum hluta vegna sölu lyfja innan spítalans.

	2003	2002
Daggjöld	186.750	193.847
Selt fæði	78.089	85.158
Rannsóknna- og þróunarverkefni	49.992	100.082
Önnur seld þjónusta	92.412	108.857
Framlög opinberra aðila	32.836	32.890
Framlög og gjafir	79.933	217.342
Vörusala	214.978	36.210
Leigutekjur	50.912	61.957
Sala eigna	806	14.826
Aðrar tekjur	11.065	12.268
	797.773	863.437

3. Laun og launatengd gjöld

Launagjöld ársins 2003 nema 18.076 m.kr. sem er 1.502 m.kr. hækkun frá síðasta ári eða sem svarar 9,0%. Fjöldi dagvinnustöðugilda á árinu 2003 nam 3.873 og hefur fjölgað milli ára um 117. Af þeirri fjölgun voru 42 stöðugildi sem fluttust til spítalans vegna yfirtöku á rekstri Sjúkrahúsapóteksins ehf. Kostnaður vegna yfirvinnu nam 3.058 m.kr. sem er 62,0 m.kr. hækkun frá síðasta ári sem svarar til 2,0%. Þá hækkuðu launatengd gjöld um 14,2% og námu á árinu 2003 2.913 m.kr.

	2003	2002
Dagvinnulaun	9.920.955	9.021.062
Yfirvinna	3.058.209	2.996.049
Álagsgreiðslur	1.783.524	1.609.631
Önnur laun	399.942	397.774
Launatengd gjöld	2.913.055	2.549.289
	18.075.685	16.573.805

4. Vörukaup

Á árinu 2003 námu vörukaup spítalans 5.867 m.kr. sem er hækkun frá fyrra ári um 482 m.kr. eða sem svarar til 9,0%. Kostnaður vegna lækninga- og hjúkrunarvara nam 4.608 m.kr. og hafði hækkað frá fyrra ári um 438 m.kr. eða um 10,5%. Lyfjakostnaður alls nam 2.598 m.kr. og hafði hækkað um 272 m.kr. eða um 11,6%. Önnur vörukaup námu 1.259 m.kr. og hafa hækkað frá fyrra ári um 44 m.kr. sem svarar til 3,6%.

	2003	2002
Lækninga og hjúkrunarvörur	1.515.753	1.363.279
S-merkt lyf	1.551.975	1.371.540
Lyf	1.046.406	955.087
Rannsóknvörur	493.797	479.735
	4.607.931	4.169.641
Matvæli	436.839	444.753
Tæki, áhöld, varahlutir	200.362	184.562
Orkugjafir	221.393	179.038
Timaritaáskrift, bækur og skrifstofuvörur	172.084	165.054
Byggingavörur	82.133	83.145
Lín, fatnaður og hreinlætisvörur	146.373	158.592
	1.259.184	1.215.144
Alls	5.867.115	5.384.785

5. Aðkeypt þjónusta

Aðkeypt þjónusta á árinu 2003 nam 2.407 m.kr. sem er hækkun frá fyrra ári um 244 m.kr. eða um 11,3%. Helstu breytingar milli ára til hækkunar eru aðkeypt hjúkrunarþjónusta en á móti kemur lækkun vegna aðkeyptrar þjónustu lækna er tengjast ferilverkum en sú starfsemi var lögð af á árinu 2003. Aðkeypt sérfræðiþjónusta hækkaði um 158 m.kr. nettó.

	2003	2002
Sérfræðiþjónusta	744.177	586.367
Verkkaup	603.529	552.415
Leigu og afnotagjöld	494.662	457.600
Ferðir, fundir, risna o.fl.	230.724	239.680
Aðkeyptur akstur	157.525	153.633
Flutningaþjónusta	81.381	76.667
Annað	95.189	96.512
	2.407.187	2.162.874

6. Annar rekstrarkostnaður

Annar rekstrarkostnaður lækkaði um 25 m.kr. milli ára. Framlag til rannsókna lækkaði um 47 m.kr. sem skýrist helst af því að á árinu 2003 runnu út stórir samningar um rannsóknir. Á móti hækkuðu framlög vegna afskrifta o.fl. um 20 m.kr.

	2003	2002
Opinber gjöld og tryggingar	46.679	44.052
Framlag til rannsókna	13.492	60.183
Afskrifaðar kröfur og annar kostnaður	34.055	14.904
	94.226	119.139

7. Eignakaup

Á árinu 2003 námu eignakaup spítalans 185 m.kr. og hafa lækkað um 62 m.kr. milli ára eða um 25%.

	2003	2002
Áhöld, húsgögn, skrifstofuáhöld	156.997	196.233
Lækninga- og rannsóknataeki	27.599	50.279
Annað	311	686
	184.907	247.198

8. Stofnkostnaður

Á árinu 2003 námu útgjöld vegna stofnkostnaðar og meiriháttar viðhalds 863 m.kr. sem er lækun um 746 m.kr. er svarar til tæplega helmings lækkunar. Af þeirri lækun eru 468 m.kr. vegna Barnaspítala Hringins. Kostnaður við aðrar framkvæmdir hefur einnig lækkað en á móti hafa útgjöld vegna tækjakaupa hækkast um 102 m.kr.

	2003	2002
Barnaspítali Hringins	234.061	702.054
Barnaspítali, stofnlagnir og tenging v. kvennadeild	47.280	0
Tækjakaup	279.481	177.716
CR-tækjabúnaður	91.091	0
Legudeildir	14.558	286.962
Göngudeildir	86.643	62.420
Flutningur sérgreina	0	47.976
Gálma Fossvogi, viðbygging	12.909	68.692
Skurðstofur	354	8.558
Rannsóknarstofur	3.668	0
Utanhúsviðhald og stofnlagnir	73.218	37.465
Símstöð	0	51.824
Framtíðarskipulag/deiliskipulag	0	10.353
Starfs- og kennsluástaða	16.262	106.936
Annað	3.122	47.204
	862.647	1.608.160

9. Fjármunatekjur og (fjármagnsgjöld)

	2003	2002
Vaxtatekjur	37.615	14.826
Vaxtagjöld	(145.072)	(155.538)
	(107.457)	(140.712)

10. Hlutfé

Hlutfjáreign að fjárhæð 2.5 m.kr. er stofnhlutur Landspítala - háskólasjúkrahúss í Rannsókn- og háskólaneti Íslands hf.

11. Birgðir

Í árslok 2003 nam verðmæti birgða 367 m.kr. Hækkun á birgðaverðmæti frá fyrra ári skýrist að mestu af lyfjabirgðum, en rekstur Sjúkrahús-apóteksins ehf. var fluttur til LSH á árinu 2003. Birgðir greinast á eftirfarandi hátt:

	2003	2002
Lækninga- og hjúkrunarvörur	140.795	137.988
Lyf	94.446	
Rannsókn- og röntgenvörur	88.725	79.318
Rekstrarvörur	28.983	27.991
Matvæli	14.391	2.540
Samtals:	367.340	247.837

12. Aðrar skammtímakröfur

Viðskiptakröfur eru um 620 m.kr. í árslok og hafa hækkað um 81 m.kr. frá fyrra ári. Kröfurnar eru að stærstum hluta vegna rannsókna og annarrar þjónustu, sem heilbrigðisstofnanir, aðrir opinberir aðilar og fyrirtæki eru greiðendur að og eru kröfur á 15 stærstu viðskiptamennina um 420 m.kr. Þá nema kröfur á innlenda einstaklinga um 80 m.kr.

13. Viðskiptaskuldir

Viðskiptaskuldir eru 1.649 m.kr. í árslok 2003 og hafa hækkað um 80 m.kr. frá fyrra ári. Skuldir eru nær eingöngu við innlenda birgja vegna kaupa á vörum, búnaði og þjónustu. Þar af nema skuldir við 16 stærstu birgjana vegna lyfja, lækninga og hjúkrunarvara um 1.099 m.kr. og skuldir vegna tækjabúnaðar um 196 m.kr.

14. Ríkissjóður

Í efnahagsreikningi er gerð sérstök grein fyrir greiðslustöðu stofnunarinnar gagnvart ríkissjóði. Þessi staða sýnir mismun á milli ríkisframlags og greiðslna úr ríkissjóði. Í árslok 2003 nam skuld stofnunarinnar við ríkissjóð 18,8 m.kr. og hafði hún hækkað um 27,7 m.kr. á árinu.

Fjárhæðir í þús. króna

Staða 1. janúar 2003	8.804
Ríkisframlag	25.594.115
Greiðslur	(25.621.719)
Staða 31. desember 2003	(18.800)

15. Höfuðstóll

Skilgreining á framlagi ríkissjóðs og færsluaðferð leiðir það af sér að höfuðstóll stofnunarinnar sýnir uppsafnaðan rekstrarárangur gagnvart fjárlögum og fjárheimildum. Í lok ársins 2003 sýnir höfuðstóll stofnunarinnar að hún hafði eytt um 745,7 m.kr. meira en fjárheimildum hennar nam og hafði staðan batnað um 81 m.kr. frá árinu á undan eða sem nemur tekjuafgangi ársins.

Höfuðstóll 1. janúar 2003	(826.536)
Ríkisframlag	25.594.115
Tekjuafgangur fyrir ríkisframlag	(25.513.260)
Staða 31. desember 2003	(745.681)

Fjögurra ára yfirlit í m.kr. á verðlagi hvers árs

Rekstur	2003	2002	2001	2000
Tekjur	2.124	2.129	1.440	1.076
Gjöld	(26.774)	(24.381)	(21.489)	(18.934)
Stofnkostrnaður	(863)	(1.855)	(1.196)	(968)
(Gjöld umfram tekjur)	(25.513)	(24.107)	(21.245)	(18.826)
Ríkisframlag	25.594	24.167	20.758	18.773
Tekjuafgangur (halli) ársins	81	60	(487)	(53)
Efnahagur				
Áhættufjármunir	3	3		
Veltufjármunir	1.100	938	981	1.005
Eignir alls	1.103	941	981	1.005
Höfuðstóll	(746)	(826)	(881)	(394)
Framlag til eignamyndunar	180	180	175	175
Skuldir	1.669	1.587	1.687	1.224
Eigið fé og skuldir alls	1.103	941	981	1.005

HELSTU REKSTRARTÖLUR

Samanburður milli ára á föstu verðlagi		2003	2002	2001	2000
Tekjur:					
Þjónustutekjur	1	1.288.191	1.275.099	797.546	575.906
Aðrar tekjur	1	797.773	869.481	719.326	634.772
Tekjur alls:		2.085.964	2.144.580	1.516.872	1.210.678
Gjöld:					
Laun og launatengd gjöld	2	18.075.685	17.509.642	16.897.532	17.258.484
Vörukaup	1	4.315.140	4.031.670	3.956.927	3.946.603
S-merkt lyf	1	1.551.975	1.381.141	1.065.296	0
Keypt þjónusta	1	2.407.187	2.178.014	2.153.917	1.936.389
Annar rekstrarkostnaður	1	94.226	119.973	148.582	160.574
Rekstrargjöld samtals		26.444.213	25.220.439	24.222.254	23.302.049
Eignakaup	1	184.907	248.928	155.630	208.614
Stofnkostnaður	3	862.647	1.661.229	1.162.238	921.341
Gjöld alls:		27.491.767	27.130.597	25.540.123	24.432.004
Gjöld umfram tekjur án fjármagnsliða		(25.405.803)	(24.986.017)	(24.023.250)	(23.221.326)
Hlufallsleg breyting raunkostnaðar milli ára		1,7%	3,9%	3,3%	-0,7%
Gjöld án S-merktra lyfja, og án stofnkostn. og gjafa til Barnaspítala Hringins		(23.619.767)	(23.070.575)	(22.632.225)	(22.990.030)
Hlufallsleg breyting raunkostnaðar milli ára		2,3%	1,9%	-1,6%	-1,7%
Tekið er tillit til breyttrar tekjufærslu hjá RLSH árið 2002, aukins framlags til séreignasjóða og viðbótarkostnaðar vegna fritökuréttar					
1. Vísitala neysluverðs án húsnæðis hækkaði 2001 - 2002 um 4,6% og 2002 - 2003 um 0,7%					
2. Launavísitala opinberra starfsmanna og bankamanna hækkaði 2001 - 2002 um 9,9% og 2002 - 2003 um 5,6%					
3. Vísitala byggingarkostnaðar hækkaði 2001 - 2002 um 7,3% og 2002 - 2003 um 3,3%					

Skipting rekstrarkostnaðar 2003*					
	Launagjöld	Rekstrargjöld	Eignakaup	Alls	Hlutfallsleg skipting
Yfirstjórn	317.188	74.679	3.360	395.227	1,44
Skrifstofa fjárreiðna og upplýsinga	424.003	108.631	6.295	538.929	1,96
Skrifstofa tækni og eigna	1.594.008	2.069.815	40.253	3.704.076	13,47
Skrifstofa kennslu, vísinda og þróunar	144.915	90.695	4.454	240.064	0,87
Barnasvið	895.755	139.936	3.685	1.039.376	3,78
Kvennasvið	900.749	153.496	3.621	1.057.866	3,85
Geðsvið	2.005.998	217.541	14.610	2.238.149	8,14
Lyflækningasvið I	2.122.020	1.041.611	19.272	3.182.903	11,58
Lyflækningasvið II	634.065	212.783	6.276	853.124	3,10
Skurðlækningasvið	2.069.334	366.817	14.086	2.450.237	8,91
Svæfinga-, gjörgæslu og skurðstofusvið	1.606.224	907.634	17.164	2.531.022	9,21
Slysa- og bráðasvið	1.106.622	193.828	5.989	1.306.439	4,75
Lyfjasvið	165.581	43.736	625	209.942	0,76
Myndgreiningarþjónusta	691.941	255.499	9.493	956.933	3,48
Endurhæfingarsvið	1.003.939	118.784	9.259	1.131.982	4,12
Öldrunarsvið	905.397	172.523	8.610	1.086.530	3,95
Blóðbanki / RÍM	418.005	195.817	1.117	614.939	2,24
Rannsóknarstofnun LSH	993.800	442.949	16.468	1.453.217	5,29
Krabbameinsmiðstöð	23.401	9.721	-	33.122	0,12
Utan sviða - óreglulegir liðir	52.740	58	270	53.068	0,19
S-merkt lyf	-	1.551.975	-	1.551.975	5,65
Viðhald, stofnkostnaður, tækjabúnaður	-	862.647	-	862.647	3,14
Alls:	18.075.685	9.231.175	184.907	27.491.767	100
*án fjármagnskostnaðar					



Sérgreind vörukaup árið 2003				
	Rannsókná- vörur	Lyf	Lækninga- og hjúkrunarvörur	Alls
Yfirstjórn	-	916	85	1.001
Skrifstofa fjárreiðna og upplýsinga	-	4	391	395
Skrifstofa tækni og eigna	349	68.342	6.704	75.395
Skrifstofa kennslu, vísinda og þróunar	4	830	20	854
Barnasvið	3.565	47.842	28.385	79.792
Kvennasvið	6.675	31.889	56.910	95.474
Geðsvið	2.452	63.933	7.520	73.905
Lyflækningasvið I	5.797	226.304	528.648	760.749
Lyflækningasvið II	746	122.279	31.439	154.464
Skurðlækningasvið	1.252	126.481	79.735	207.468
Svæfinga-, gjörgæslu og skurðstofusvið	5.396	215.568	585.006	805.970
Slysa- og bráðasvið	3.540	41.439	56.022	101.001
Lyfjasvið	66	5	1.848	1.919
Myndgreiningarþjónusta	48.500	31.890	47.882	128.272
Endurhæfingarsvið	51	19.500	10.320	29.871
Öldrunarsvið	121	40.420	12.711	53.252
Blóðbanki / RÍM	84.695	3.198	47.858	135.751
Rannsóknarstofnun LSH	330.585	1.957	3.080	345.622
Krabbameinsmiðstöð	-	-	2	2
Utan sviða - óreglulegir liðir*	3	1.555.584	1.187	1.556.774
Alls:	493.797	2.598.381	1.515.753	4.607.931
* S-merkt lyf eru talin hér				

Launagjöld 2003*						
	Dagvinna	Yfirvinna	Álagsgreiðslur	Önnur laun	Launatengd gjöld	Alls
Yfirstjórn	186.764	69.034	1.226	6.801	53.363	317.188
Skrifstofa fjárreiðna og upplýsinga	248.057	98.568	491	4.878	72.010	424.004
Skrifstofa tækni og eigna	861.375	340.708	121.119	26.739	244.067	1.594.008
Skrifstofa kennslu, vísinda og þróunar	94.906	23.861	197	1.525	24.426	144.915
Barnasvið	468.575	56.269	218.885	7.758	144.267	895.754
Kvennasvið	502.279	69.614	173.488	8.801	146.566	900.748
Geðsvið	1.142.447	274.734	247.604	24.790	316.423	2.005.998
Lyflækningasvið I	1.094.981	253.699	414.270	18.977	340.094	2.122.021
Lyflækningasvið II	361.525	76.742	86.229	6.489	103.080	634.065
Skurðlækningasvið	1.063.312	197.206	461.774	17.831	329.211	2.069.334
Svæfinga-, gjörgæslu og skurðstofusvið	819.787	164.153	344.003	14.301	263.979	1.606.223
Slysa- og bráðasvið	502.035	139.634	277.887	9.946	177.121	1.106.623
Lyfjasvið	117.760	12.549	6.720	3.593	24.959	165.581
Myndgreiningarþjónusta	346.887	68.637	157.268	6.421	112.728	691.941
Endurhæfingarsvið	653.165	88.831	81.432	12.837	167.673	1.003.938
Öldrunarsvið	484.381	149.751	116.784	9.817	144.664	905.397
Blóðbanki / RÍM	259.965	27.206	57.893	4.052	68.889	418.005
Rannsóknarstofnun LSH	557.429	77.670	182.209	9.355	167.138	993.801
Krabbameinsmiðstöð	16.562	2.956	-	222	3.661	23.401
Utan sviða - óreglulegir liðir	32.672	4.583	6.312	511	8.662	52.740
Alls:	9.814.864	2.196.405	2.955.791	195.644	2.912.981	18.075.685
*Launagjöld eru flokkuð skv. skiptingu LSH						

YFIRLITSTÖLUR

Starfsfólk

Starfsmönnum á Landspítala - háskólasjúkrahúsi fjölgaði um 3,5% frá fyrra ári. Meðalfjöldi starfsmanna var 4.833 árið 2003 en 4.669 árið 2002. Fjöldi dagvinnustöðugilda var rúmlega 3.870 árið 2003 en 3.754 árið 2002. Fjölgun er 3,1%. Hluti fjölgunarinnar er vegna breytingar á rekstrarformi Sjúkrahúsapóteksins ehf, en starfsmenn þess voru áður hjá hlutafélaginu. Árið 2003 var það lagt niður og starfsemin tilheyrir nú nýju sviði, lyfjasviði, sem er hluti af almennum rekstri LSH.

Raunfjölgun starfsmanna LSH var því 2,5% og dagvinnustöðugilda 2,0%. Starfsmönnum fjölgaði mest í Starfsmannafélagi ríkisstofnana.

Fjöldi starfsmanna og ársverka hjá LSH eftir sviðum <small>M.v. alla starfsmenn sem hafa komið á launaskrá</small>				
	Meðalfjöldi starfsmanna í mán		Meðalstöðugildi í mán.	
	2003	2002	2003	2002
Yfirstjórn / Skrifstofa fjárreiðna og upplýsinga	175	170	156,8	151,5
Skrifstofa tækni og eigna	594	605	511,8	520,6
Skrifstofa kennslu, vísinda og þróunar	50	35	33,1	31,8
Barnasvið	220	198	163,0	145,8
Kvennasvið	250	239	179,4	175,6
Geðsvið	590	599	489,4	490,6
Lyflækningasvið I	563	550	397,1	398,5
Lyflækningasvið II	183	171	133,9	126,5
Skurðlækningasvið	496	476	368,5	355,0
Svæfinga- gjörgæslu- og skurðstofusvið	360	341	298,3	284,2
Slysa-og bráðasvið	273	261	199,6	193,8
Lyfjasvið	48	0	41,9	0,0
Myndgreiningarþjónusta	155	159	135,1	135,1
Endurhæfingarsvið	339	310	261,3	245,0
Öldrunarsvið	269	275	198,0	197,4
Blóðbanki / RiM	104	102	87,2	85,6
Rannsóknarstofnun LSH	234	233	201,3	199,3
Krabbameinsmiðstöð LSH	5	5	4,9	4,2
Utan sviða - óreglulegir liðir	17	25	10,1	13,7
Samtals ¹⁾	4.925	4.754	3.870,7	3.754,2

1) Sami starfsmaðurinn getur verið að vinna á fleiri en einu sviði og þá telst hann með á þeim sviðum.

Fjöldi starfsmanna og ársverka hjá LSH eftir starfsstéttum M.v. alla starfsmenn sem hafa komið á launaskrá				
	Meðalfjöldi starfsm. í mánuði		Meðalstöðugildi í mánuði	
	2003	2002	2003	2002
Læknar	551	535	455,6	456,5
Hjúkrun	1.162	1.099	891,7	850,5
Ljósmeður	96	96	65,8	65,5
Sjúkraliðar	563	526	421,6	391,7
Sjúkráþjálfar	53	54	43,0	44,0
Iðjupjálfar	36	32	30,2	27,8
Proskáþjálfar	16	14	13,3	12,6
Meinataeknar	161	161	140,0	139,9
Náttúrufræðingar	57	57	51,3	49,3
Geislafræðingar	53	50	45,1	42,3
Félagsráðgjafar	49	43	40,6	36,6
Sálfræðingar	35	32	30,8	29,7
Matvælafræðingar	12	14	8,7	9,3
Iðnaðarmenn	43	41	42,0	40,4
Tækni- og verkfræðingar	22	20	20,9	19
Viðskipta- og hagfræðingar	45	39	42,6	37,9
Efling	606	646	473,8	502,9
Starfsm.fél Rvk.	174	181	155,6	159,2
Starfsmannafélag ríkisstofnana	1.003	914	811,2	751
Útgarður	44	39	37,7	34,2
Lyfjafræðingar	16	2	14,8	2,0
Bókasafnsfræðingar	12	12	11,4	11,9
Aðrir -félög leikskólakennara, verkstjóra, kjaranefnd, utan félaga ofl.	24	63	23,0	40,9
Samtals	4.833	4.669	3.870,7	3.754,2

Námsferðir erlendis 2003*		
í þús króna	Námsferðir erlendis án/kjarasamninga	Námsferðir erlendis skv/kjarasamningum**
Yfirstjórn	5.622	1.572
Skrifstofa fjárreiðna og upplýsinga	5.418	148
Skrifstofa tækni og eigna	13.985	170
Skrifstofa kennslu, vísinda og þróunar	2.541	467
Barnasvið	1.278	9.344
Kvennasvið	2.383	5.049
Geðsvið	3.757	13.978
Lyflækningasvið I	6.180	23.559
Lyflækningasvið II	3.213	3.989
Skurðlækningasvið	1.761	24.726
Svæfinga-, gjörgæslu og skurðstofusvið	4.245	11.758
Slysa- og bráðasvið	3.138	5.620
Lyfjasvið	1.760	113
Myndgreiningarþjónusta	2.619	6.965
Endurhæfingarsvið	6.543	1.122
Öldrunarsvið	2.120	4.791
Blóðbanki / RÍM	3.656	4.295
Rannsóknarstofnun LSH	6.909	5.145
Krabbameinsmiðstöð	744	357
Utan sviða - óreglulegir liðir	110	407
Alls :	77.982	123.576

* M.v. greidd fargjöld, þátttökugjöld, styrki og greiðslur v/dagpeninga.

** Kjarasamningur Læknafélags Íslands og fjármálaráðherra.

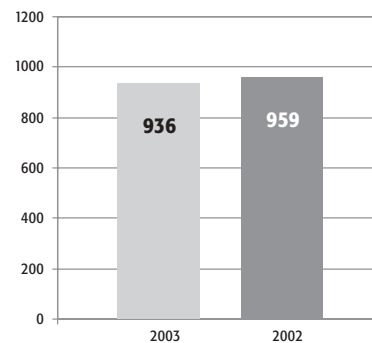
Enn færkar rúmum á legudeildum

Fjöldi legurýma hefur lengi verið mælikvarði á stærð sjúkrahúsa. Skráðum legurýmum spítalans hefur fækkað um 23 eða 2,4% frá fyrra ári.

Legum og legudögum færkar og meðallegutími stytst

Innlögnum á legudeildir spítalans fækkaði um 1,5% á einu ári og legudögum fækkaði einnig um 5,4%. Meðallegutími stytst um 0,4 daga frá fyrra ári eða um 4%. Á flestum sviðum spítalans hefur meðallegutími styst eða stendur í stað en hefur lengst lítillega á barnasviði, lyflækningasviði II og öldrunarsviði.

Skráð legurými



Legudeildir	Legur		Legudagar		Meðallegutími	
	2003	2002	2003	2002	2003	2002
Barnasvið	1.975	2.996	11.754	15.875	6,0	5,3
Kvinnasvið	6.666	6.749	16.446	16.797	2,5	2,5
Geðsvið	2.368	2.513	72.796	84.733	30,7	33,7
Lyflækningasvið I	8.757	8.635	55.564	59.240	6,3	6,9
Lyflækningasvið II	1.154	1.116	11.168	10.272	9,7	9,2
Skurðlækningasvið	9.655	9.013	48.520	47.218	5,0	5,2
Svæf-, gjörg- og skurðst.svið	3	106	3	106	1,0	1,0
Öldrunarsvið	929	1.003	44.872	46.162	48,3	46,0
Endurhæfingarsvið	485	346	21.300	18.156	43,9	52,5
Legudeildir utan geðsviðs, öldrunarsviðs og endurhæfingarsviðs	28.210	28.615	143.455	149.508	5,2	5,2
Legudeildir alls	31.992	32.477	282.423	298.559	8,8	9,2

Komur á dag- og göngudeildir fjölga eins og stefnt var að

Komur á dag- og göngudeildir lýsa fjölda ferlisjúklinga sem spítalinn annast. Skráning og talning á komum á dag- og göngudeildir hefur verið yfirfarin með hliðsjón af tilmælum Landlæknisembættisins um lágmarksskráningu vistunarpólýsinga og gæðum skráningar. Einnig er bráðþjónusta geðdeilda nú talin með komum á slysa- og bráðamóttökur spítalans en taldist áður með komum á göngudeild. Komum á dagdeildir hefur fjölgað um 4,6% á ári sem er heldur meiri aukning en undanfarin ár. Komum á göngudeildir spítalans fjölgaði um rúmlega 1% sem er svipuð aukning og undanfarin ár.

Komur á dagdeildir	2003	2002
Barnasvið	2.865	1.704
Kvinnasvið	8.001	7.802
Geðsvið	68.151	68.752
Lyflækningasvið I	10.373	8.396
Lyflækningasvið II	6.251	4.595
Skurðlækningasvið	950	1.111
Öldrunarsvið	5.254	5.167
Endurhæfingarsvið	340	190
Dagdeildir samtals	102.185	97.717

Komur á göngudeildir	2003	2002
Barnasvið	5.503	3.492
Kvinnasvið	20.274	21.053
Geðsvið	34.685	35.597
Lyflækningasvið I	55.171	53.535
Lyflækningasvið II	14.875	15.363
Skurðlækningasvið	29.667	30.103
Svæfinga-, gjörgæslu- og skurðstofusvið	101	74
Slysa og bráðasvið	30.437	29.240
Öldrunarsvið	2.258	1.979
Endurhæfingarsvið	780	0
Heilbrigðistæknisvið	202	248
Skrifstofa starfsmannamála	944	918
Göngudeildir samtals	194.897	191.602

Nærri 200 sjúklingar hvern dag á slysa- og bráðamóttökum

Nýkomum á slysa- og bráðamóttökur spítalans fjölgaði um 2,5% frá fyrra ári. Aukningin er mest í bráðþjónustu geðdeilda eða rúmlega 38%. Komum fjölgaði á bráðamóttöku barna og bráðamóttöku á Hringbraut en fækkaði lítils háttar á slysa- og bráðadeild í Fossvogi. Á hverjum degi koma að meðaltali 193 sjúklingar á slysa- og bráðamóttökur spítalans.

Komur á slysa- og bráðamóttökur	Fjöldi koma		Meðalfjöldi á dag	
	2003	2002	2003	2002
Komur v/slysa og annarra óhappa Fossvogi	28.604	28.684	78,4	78,6
Ofbeldisverk og handalögmál	1.543	1.514	4,2	4,1
Bráðveikir o.fl. Fossvogi ¹⁾	18.584	18.880	50,9	51,7
Bráðamóttaka Hringbraut	11.837	16.743	32,4	45,9
Bráðamóttaka Barnaspítala Hringingsins	5.819	0	15,9	0,0
Bráðþjónusta geðdeilda	4.103	2.969	11,2	8,1
Slysa- og bráðasvið samtals	70.490	68.790	193,1	188,5

¹⁾ Og fleira er m.a. komur í áfallahjálp, neyðarmóttöku, blóðprufu v/ gruns um ölvunarakstur o.fl.

Skurðaðgerðum fjölgar

Árið 2003 voru aðgerðir á skurðstofum spítalans 14.453 og hefur fjölgað um 2,1% á einu ári. Skurðaðgerðum fjölgaði um 4,2% á skurðlækningasviði, 7,3% fækkun var á ferliverkaaðgerðum í augnlækningum og skurðaðgerðum á kvennasviði fjölgaði ekki.

Skurðaðgerðir	2003	2002	Breyting milli ára
Almennar skurðlækningar	2.054	2.033	1,0%
Augnlækningar	309	301	2,7%
Barnaskurðlækningar	661	636	3,9%
Briðstholsskurðlækningar	599	575	4,2%
Bæklunarlækningar	2.320	2.169	7,0%
Háls-, nef- og eyrnalækningar	1.454	1.437	1,2%
Heila- og taugaskurðlækningar	699	607	15,2%
Lýtalækningar	379	350	8,3%
Þvagfæraskurðlækningar	1.069	1.086	-1,6%
Æðaskurðlækningar	380	332	14,5%
Óflokkað og annað	10	9	11,1%
Svæfinga-, gjörg.- og skurðst.svið	9.934	9.535	4,2%
Kvenlækningar	3.317	3.320	-0,1%
Samtals	13.251	12.855	3,1%

Augnaðgerðir á Eiríksgötu (ferliverk) 1.202 1.297 -7,3%

Röntgenrannsóknnum fjölgar

Skráning og talning á röntgenrannsóknnum hefur verið yfirfarin með hliðsjón af gæðum skráningar og flutningi á starfsemi ísótóparannsóknna til myndgreiningarþjónustu. Röntgenrannsóknnum hefur fjölgað um 2,4% á einu ári sem er veruleg breyting frá fyrri árum þegar röntgenrannsóknnum fækkaði.

Röntgenrannsóknir	2003	2002
Almennar röntgenskoðanir	67.152	66.985
Æðapræðingar og inngríp	3.406	3.291
Hjartaþræðingar og inngríp	3.032	2.644
Ísótóparannsóknir ¹⁾	2.893	929
Ómskoðanir	10.770	11.131
Segulómskoðanir	2.032	2.026
Tölvusneiðmyndir	15.023	15.074
Tölvusneiðmynda- og ómstýrðar ástungur	380	358
Upphengingar	4.701	4.356
Samtals	109.389	106.794

¹⁾ Ísótóparannsóknir á Hringbraut tilheyrðu rannsóknarstofnun LSH árið 2002 og vantar starfsemistölur fyrir þann tíma.

Rannsóknnum fjölgar

Rannsóknir á rannsóknarstofnun LSH voru rúmlega 1.510 þúsund árið 2003 og fjölgaði um 2,8% á einu ári sem er heldur meiri aukning en undanfarin ár. Skráning og talningar hafa verið í endurskoðun með hliðsjón af gæðum skráningar og samanburði við aðrar stofnanir. Beiðnum um rannsóknir fjölgaði einnig um 2,9%. Fjöldi rannsókna á hverja beiðni hefur staðið í stað.

Rannsóknir	2003	2002*	Mismunur	Hlutfalls - breyting
Sýklafræðideild	106.052	105.033	1.019	1,0%
Veirufræðideild	53.416	52.085	1.331	2,6%
Ónæmisfræðideild	38.570	36.776	1.794	4,9%
Klínísk lífefnafræði - Hringbraut	588.832	548.512	40.320	7,4%
Erfða- og sameindalæknisfræði	10.538	8.780	1.758	20,0%
Ísótópastofa		2.098		
Blóðmeinafræðideild - Hringbraut	198.447	186.206	12.241	6,6%
Klínísk lífefnafræði - Fossvogi	378.315	389.939	-11.624	-3,0%
Blóðmeinafræðideild - Fossvogi	135.919	139.837	-3.918	-2,8%
Rannsóknir alls	1.510.089	1.469.266	40.823	2,8%
Beiðna / sýnafjöldi alls	564.451	548.321	16.130	2,9%

* Endurskoðaðar tölur fyrir 2002

Bráðleiki hækkar með styttri legutíma

Sjúklingaflokkunarkerfi hjúkrunar metur hjúkrunarþörf innliggjandi sjúklinga LSH á hverjum degi með útreikningi á bráðleika sjúklinga. Alþjóðlegt flokkunarkerfi er notað á öllum legudeildum spítalans til þess. Viðmiðunarsjúklingur kerfisins er með bráðleikann 1,00 og þörf fyrir 5,5 hjúkrunarklukkustundir/sólarhring að meðaltali. Niðurstöður undanfarinna ára sýna að meðal-sjúklingurinn er sífellt að verða veikari. Með styttri legutíma fer þetta tvennt gjarnan saman. Á árinu hófst sjúklingaflokkun á legudeildum geðsviðs LSH og birtist því bráðleiki fyrir geðsvið í fyrsta sinn núna. Á geðsviði nota 15 legudeildir sjúklingaflokkun. Athygli er vakinn á því að ef um dagdeildir er að ræða inni á legudeildum eru þeir sjúklingar ekki flokkaðir með þar sem um sólarhringskerfi er að ræða.

Bráðleiki	2003	2002
Barnasvið	1,3	1,27
Kvinnasvið	1,01	1,00
Lyflækningasvið I	1,07	1,04
Lyflækningasvið II	1,11	1,06
Skurðlækningasvið	1,02	1,02
Svæfinga-, gjörg- og skurðstofusvið	3,54	3,41
Öldrunarsvið	1,1	1,05
Endurhæfingarsvið	0,98	0,99
Geðsvið	1,23	

Lyfjakostnaður á LSH

Lyfjasvið LSH seldi lyf fyrir tæpa 2,5 milljarða króna árið 2003 sem er rúmlega 10% hækkun á einu ári. Tæplega 63% af þeim kostnaði er vegna S-merktra lyfja en í þeim flokki eru öll nýjustu og oft dýrustu lyfin. Hlutfall S-merktra lyfja í lyfjakostnaði spítalans hefur hækkað um 2% frá fyrra ári. Rúmlega 30% lyfjakostnaðar LSH er vegna ælshemjandi lyfja og lyfja til ónæmistemprunar, ríflega 24% vegna blóðlyfja og tæp 13% vegna sýklalyfja. Sníklalyf valda minnstum kostnaði, eins og verið hefur. Kostnaður vegna flestra lyfjaflokka hefur aukist frá fyrra ári, mest þó í flokki meltingarfæra- og efnaskiptalyfja eða um ríflega 50%. Kostnaður hefur lækkað í þremur lyfjaflokkum, lækun vegna augn- og eyrnalyfja var tæp 15% og vegna þvagfæra-, kynsjúkdómalyfja og kynhormóna og ýmissa lyfja var tæp 4% lækun í hvorum lyfjaflokki.

Lyf af lyfjasviði - skipting eftir lyfjaflokkum í þús. kr.	Innan spítala		S-merkt		Samtals	
	2003	2002	2003	2002	2003	2002
A Meltingarfæra- og efnaskiptalyf	62.806	39.340	24.038	18.390	86.844	57.730
B Blóðlyf	240.884	262.269	356.877	337.279	597.760	599.548
C Hjarta- og æðalyf	53.233	40.326	11.399	3.798	64.633	44.124
D Húðlyf	20.882	19.967	0	0	20.882	19.967
G Þvagfæra-, kynsjúkdómalyf og kynhormón	5.798	9.829	74.740	74.018	80.538	83.847
H Hormónalyf önnur en kynhormónar	26.016	21.576	117.894	114.032	143.910	135.608
J Sýklalyf	132.299	136.031	185.764	142.209	318.063	278.240
L Ælshemjandi og lyf til ónæmistemprunar	17.117	33.753	731.669	615.494	748.786	649.247
M Gigtarlyf	31.127	25.929	42.347	28.549	73.474	54.478
N Tauga- og geðlyf	177.871	156.132	2.331	4.693	180.202	160.826
P Sníklalyf	955	734	0	0	955	734
R Öndunarfæralyf	27.504	24.689	0	0	27.504	24.689
S Augn- og eyrnalyf	8.390	6.441	283	3.731	8.673	10.171
Y Ýmis lyf	114.117	99.684	4.633	23.814	118.750	123.497
Samtals	919.000	876.700	1.551.975	1.366.005	2.470.975	2.242.705